

## Wahlergebnisse PKN Kammerwahl 2010 PKN - Gesamt

	PP	KJP	Gesamt
Wahlberechtigte	2490	829	3319
Wähler	1354	456	1810
gültige Stimmen	1352	454	1806
ungültige Stimmen	2	2	4
Wahlbeteiligung in %	54,30%	54,76%	54,41%

Name	Stimmen in %		Sitze
Koalition für Psychotherapie	543	30,07%	12
Bündnis KJP	293	16,22%	6
Psychodynamische Liste PDL	246	13,62%	6
Neue Kooperation - PP	226	12,51%	5
BDP/VPP, Psychologische PsychotherapeutInnen	143	7,92%	3
Liste der Klinikpsychotherapeuten/-innen	131	7,25%	3
Neue Kooperation - KJP	119	6,59%	3
KJP Ars vivendi	42	2,33%	1
Sprecherrat Osnabrück	34	1,88%	1
Perspektive für PP in Weiterbildung	19	1,05%	0
Boeley-Braun, Kirsten Christina	10	0,55%	0
	1806	100,00%	40

## Wahlergebnis PKN Kammerwahl 2010 - KJP

<b>KJP</b>	
Wahlberechtigte	829
Wähler	456
gültige Stimmen	454
ungültige Stimmen	2
Wahlbeteiligung in %	54,76%

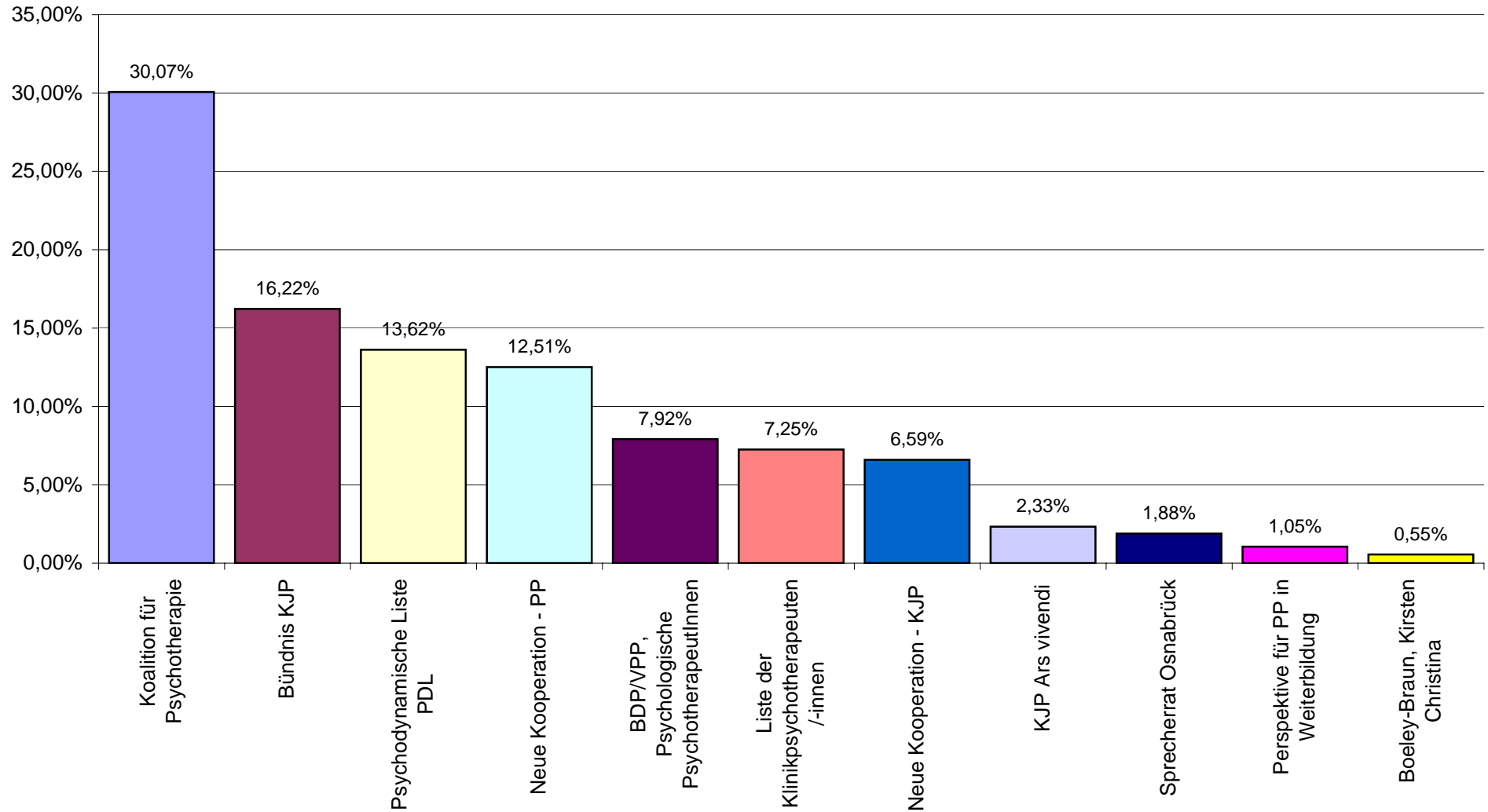
<b>Name</b>	<b>Stimmen</b>	<b>in %</b>	<b>Sitze</b>
Bündnis KJP	293	64,54%	6
Neue Kooperation - KJP	119	26,21%	3
KJP Ars vivendi	42	9,25%	1
	<u>454</u>	<u>100,00%</u>	<u>10</u>

## Wahlergebnis PKN Kammerwahl 2010 - PP

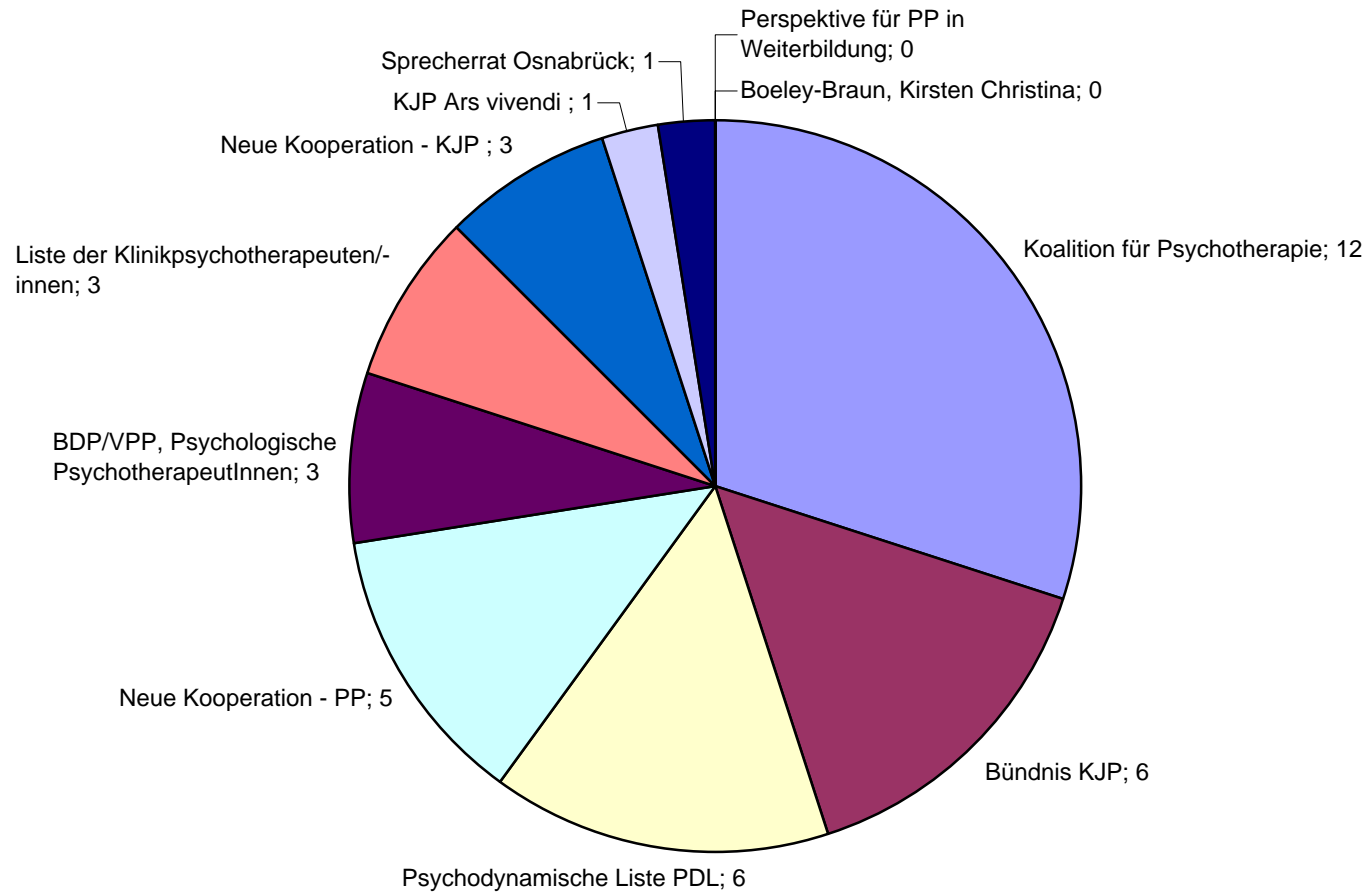
<b>KJP</b>	
Wahlberechtigte	2490
Wähler	1354
gültige Stimmen	1352
ungültige Stimmen	2
Wahlbeteiligung in %	54,30%

<b>Name</b>	<b>Stimmen</b>	<b>in %</b>	<b>Sitze</b>
Koalition für Psychotherapie	543	40,16%	12
Psychodynamische Liste PDL	246	18,20%	6
Neue Kooperation - PP	226	16,72%	5
BDP/VPP, Psychologische PsychotherapeutInnen	143	10,58%	3
Liste der Klinikpsychotherapeuten/-innen	131	9,69%	3
Sprecherrat Osnabrück	34	2,51%	1
Perspektive für PP in Weiterbildung	19	1,41%	0
Boeley-Braun, Kirsten Christina	10	0,74%	0
	1352	100%	30

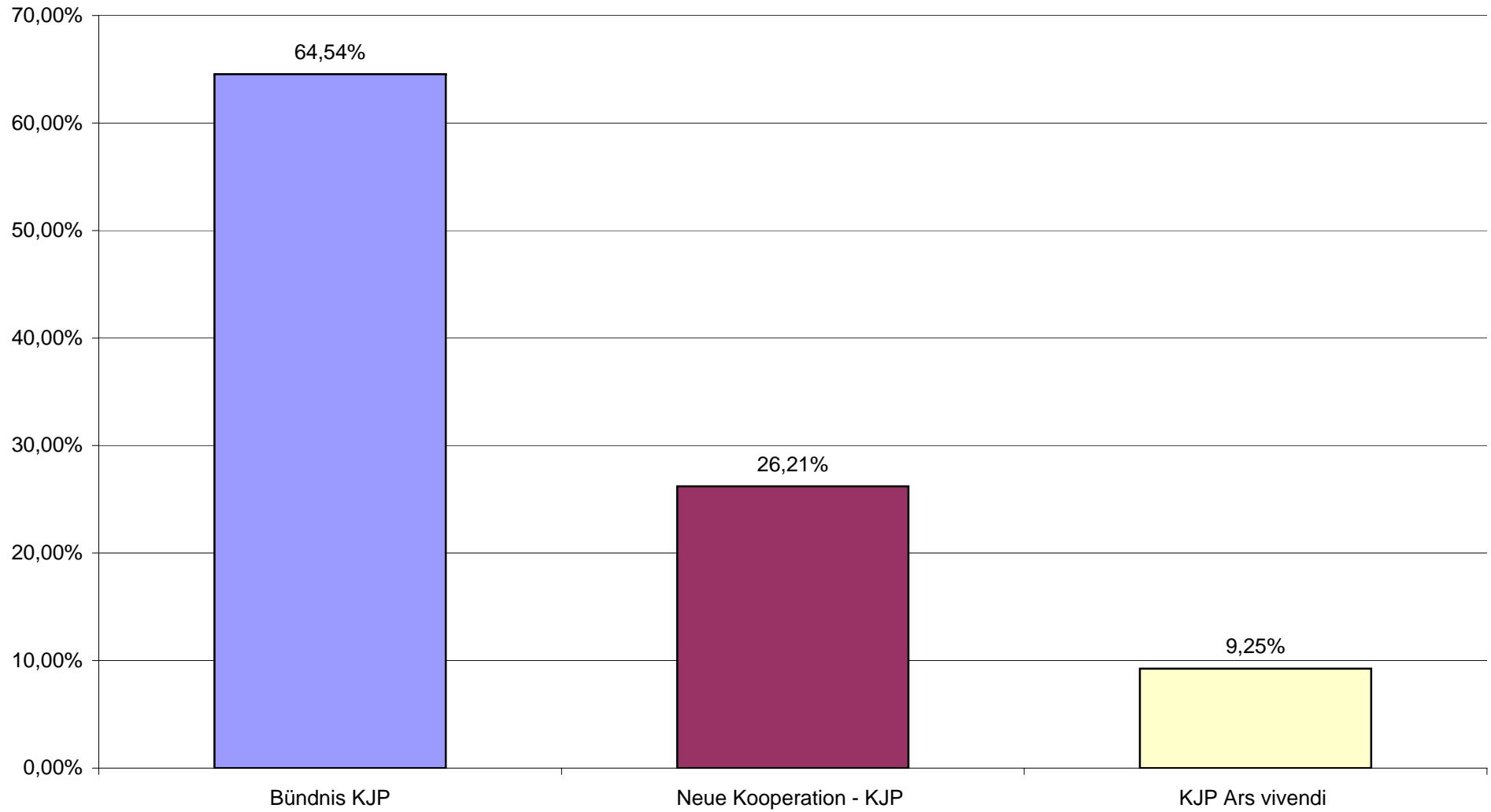
## Wahlergebnisse Kammerwahl PKN 2010 in % - Gesamtergebnis



### Sitzverteilung der 3. Wahlperiode der Kammerversammlung PKN



### Wahlergebnisse der Kammerwahl 2010 PKN in % - KJP



### Wahlergebnisse der Kammerwahl 2010 in % - PP

